



PRT Opvang vluchtelingen en huisvesting statushouders

Dashboard met overzicht van de opvang van vluchtelingen en huisvesting statushouders.

Welkom op het Dashboard PRT Opvang vluchtelingen en huisvesting statushouders

Dit dashboard bevat data over de taakstellingen huisvesting statushouders en over de opgave opvang van asielzoekers en ontheemden uit Oekraïne in Gelderland.

Soorten opvang

Regulier: Asielzoekerscentrum (azc) onder verantwoordelijkheid van het COA.

Noodopvang: Tijdelijke opvang onder verantwoordelijkheid van het COA.

Tijdelijk Gemeentelijke Opvang: Tijdelijke opvang onder verantwoordelijkheid van gemeenten/veiligheidsregio's.

Bronnen

De data over de opvang van Oekraïners is afkomstig van het KCIO.

De informatie van de opvang van asielzoekers komt uit het openbare deel van COA.

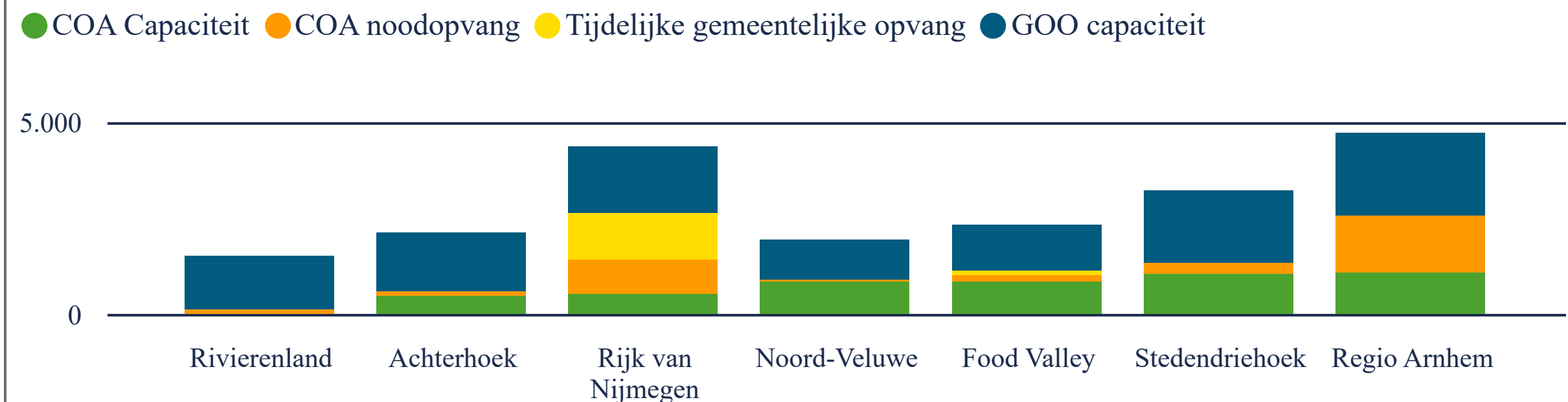
De informatie over de huisvesting van statushouders komt uit het portaal van COA.

Bron	Datum
KCIO	09-01-2024
COA	01-01-2024
Statushouders (Incl. taakstellingen)	09-01-2024
Opgave	02-05-2023
Opgave GOO (01-02-2024)	04-09-2023

Opvang COA

Veiligheidsregio	Regio	Opgave	Regulier	Noodopvang	TGO	Verschil
Midden	Food Valley	989	850	172	110	143
Midden	Regio Arnhem	1.551	1.084	1.483	0	1.016
Noord-Oost	Achterhoek	1.079	474	116	0	-489
Noord-Oost	Noord-Veluwe	679	847	53	0	221
Noord-Oost	Stedendriehoek	1.245	1.040	301	0	96
Zuid	Rijk van Nijmegen	1.144	520	910	1.200	1.486
Zuid	Rivierenland	903	0	114	0	-789
Provincie Gelderland		7.590	4.815	3.149	1.310	1.684

Overzicht opvang



Huisvesting Statushouders

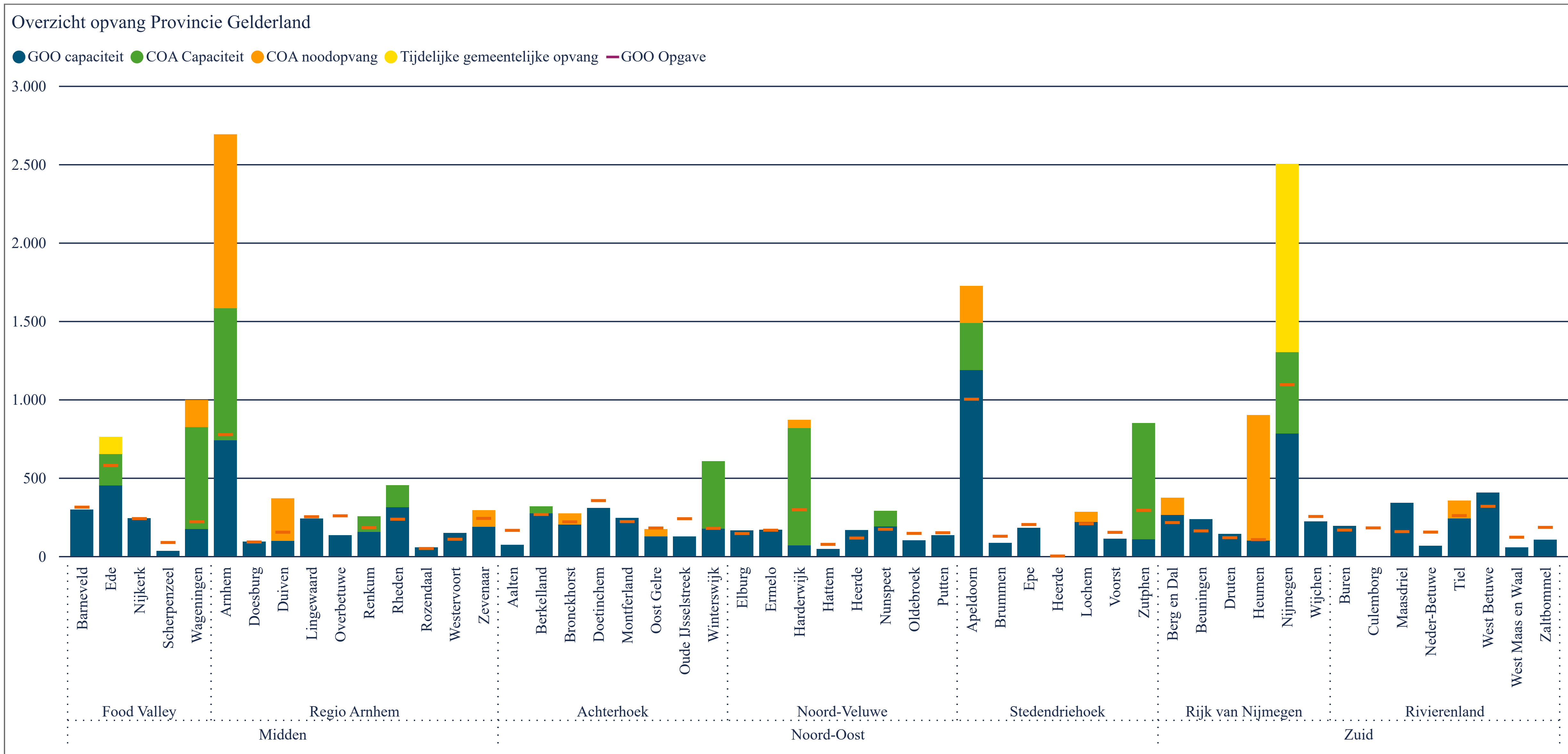
Veiligheidsregio	Subregio	Stand 1-7-2023	Taakstelling 2023-II	Realisatie	Verschil
Midden	Food Valley	71	294	5	-360
Midden	Regio Arnhem	246	458	15	-689
Noord-Oost	Achterhoek	60	319	10	-369
Noord-Oost	Noord-Veluwe	113	224	14	-323
Noord-Oost	Stedendriehoek	143	347	25	-465
Zuid	Rijk van Nijmegen	123	339	15	-447
Zuid	Rivierenland	26	270	5	-291
Provincie Gelderland		782	2.251	89	-2.944

Opvang Oekraïners

Veiligheidsregio	Regio	Opgave	Capaciteit	Verschil
Midden	Food Valley	1.434	1.191	-243
Midden	Regio Arnhem	2.334	2.152	-182
Noord-Oost	Achterhoek	1.813	1.521	-292
Noord-Oost	Noord-Veluwe	1.256	1.031	-225
Noord-Oost	Stedendriehoek	1.976	1.884	-92
Zuid	Rijk van Nijmegen	1.940	1.737	-203
Zuid	Rivierenland	1.531	1.398	-133
Provincie Gelderland		12.284	10.914	-1.370

Opvang en huisvesting

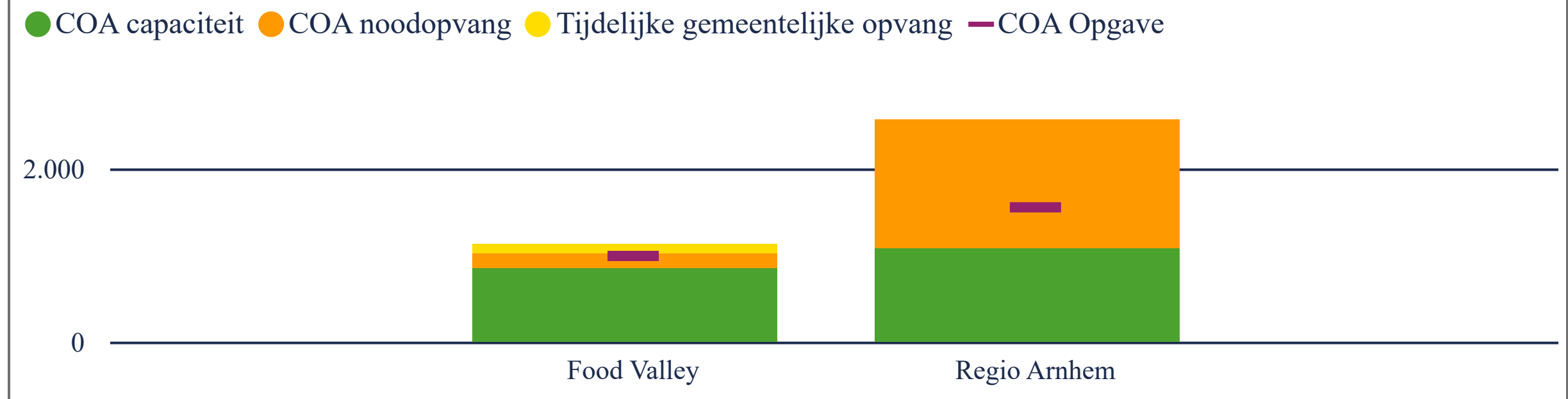
Veiligheidsregio	Regio	COA Regulier	COA Noodopvang	Crisisnoodopvang	Statushouders	Oekraïners	Oekraïners Bezetting	Oekraïners Beschikbaar	Oekraïners echt beschikbaar
Midden	Food Valley	850	172	110	5	1.191	1.191	0	0
Midden	Regio Arnhem	1.084	1.483	0	15	2.152	2.074	78	78
Noord-Oost	Achterhoek	474	116	0	10	1.521	1.462	59	6
Noord-Oost	Noord-Veluwe	847	53	0	14	1.031	979	52	2
Noord-Oost	Stedendriehoek	1.040	301	0	25	1.884	1.692	192	25
Zuid	Rijk van Nijmegen	520	910	1.200	15	1.737	1.564	173	18
Zuid	Rivierenland	0	114	0	5	1.398	1.199	199	8
Provincie Gelderland		4.815	3.149	1.310	89	10.914	10.161	753	137



Opvang COA

	Opgave 01-01-2024	Regulier	Noodopvang	TGO	Verschil 2024	Opgave 01-01-2025	Verschil 2025
Food Valley	989	850	172	110	143	1.172	-40
Regio Arnhem	1.551	1.084	1.483	0	1.016	1.837	730
Gelderland Midden	2.540	1.934	1.655	110	1.159	3.010	689

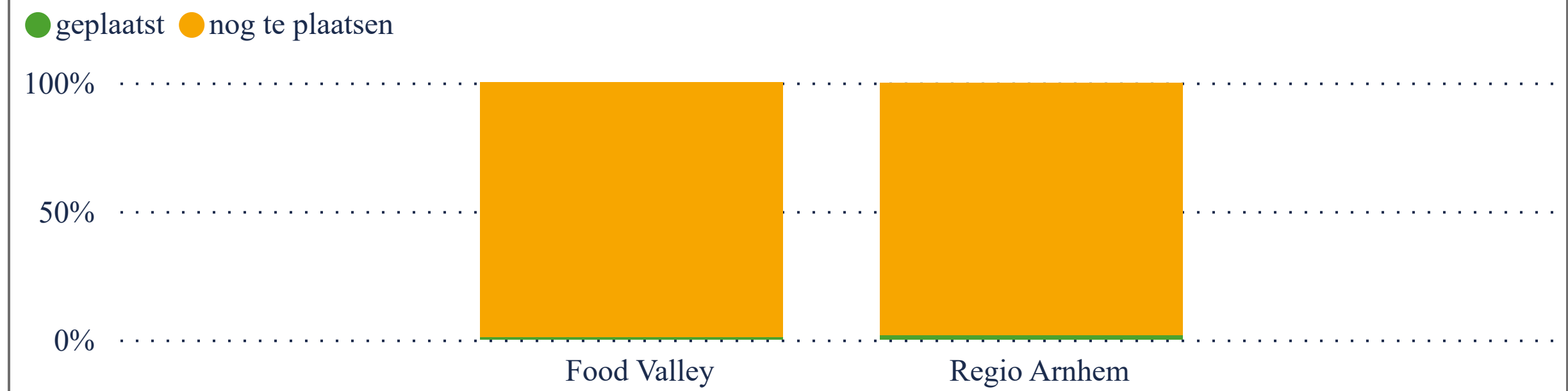
Opvang COA



Huisvesting Statushouders

	Stand 31-12-2023	Taakstelling 2024-I	Realisatie	Verschil
Food Valley	71	294	5	-360
Regio Arnhem	246	458	15	-689
Gelderland Midden	317	752	20	-1.049

Gehuisveste statushouders relatief



Opvang Oekraïners

	Opgave	Capaciteit	Verschil
Food Valley	1.434	1.191	-243
Regio Arnhem	2.334	2.152	-182
Gelderland Midden	3.768	3.343	-425

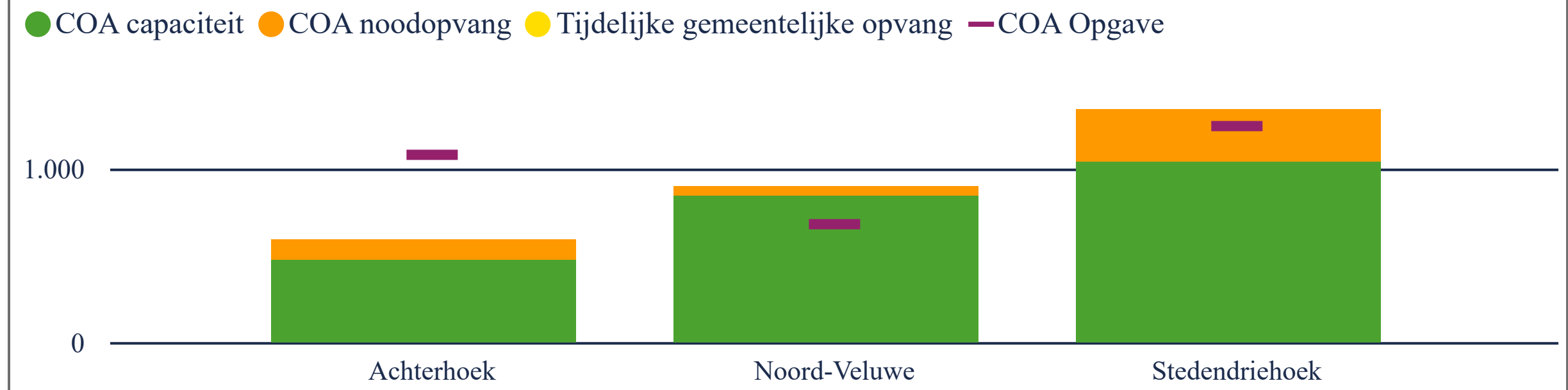
Opvang Oekraïners



Opvang COA

	Opgave 01-01-2024	Regulier	Noodopvang	TGO	Verschil 2024	Opgave 01-01-2025	Verschil 2025
Achterhoek	1.079	474	116	0	-489	1.279	-689
Noord-Veluwe	679	847	53	0	221	805	95
Stedendriehoek	1.245	1.040	301	0	96	1.475	-134
Noord- en Oost Gelderland	3.003	2.361	470	0	-172	3.558	-727

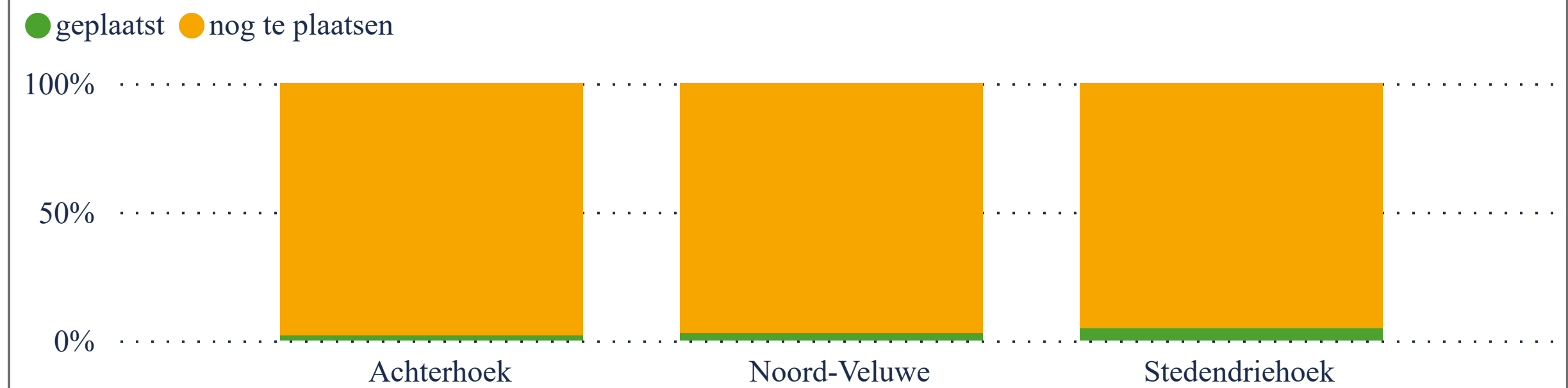
Opvang COA



Huisvesting Statushouders

	Stand 31-12-2023	Taakstelling 2024-I	Realisatie	Verschil
Achterhoek	60	319	10	-369
Noord-Veluwe	113	224	14	-323
Stedendriehoek	143	347	25	-465
Noord- en Oost Gelderland	316	890	49	-1.157

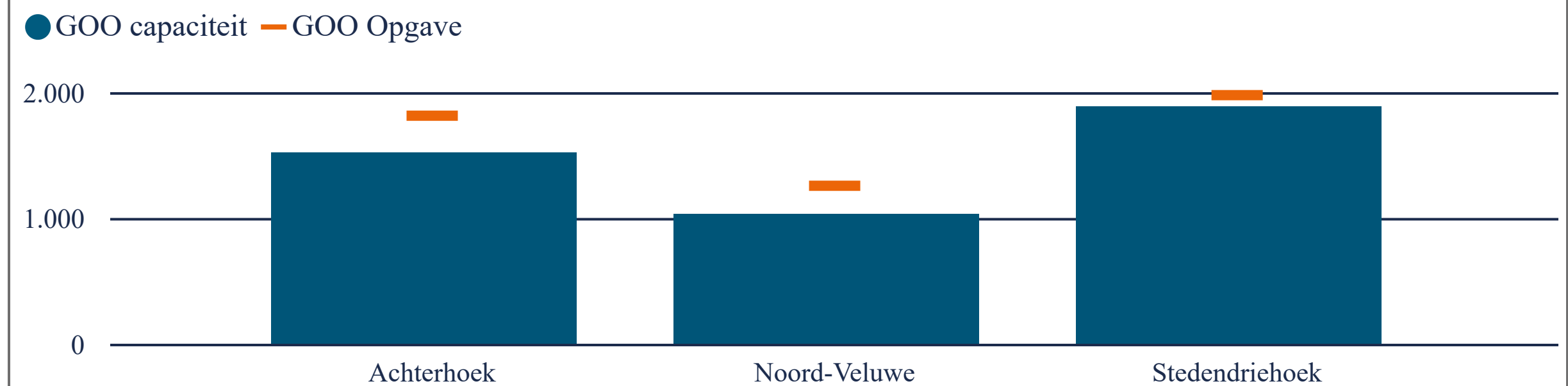
Gehuisveste statushouders relatief



Opvang Oekraïners

	Opgave	Capaciteit	Verschil	POO
Achterhoek	1.813	1.521	-292	229
Noord-Veluwe	1.256	1.031	-225	343
Stedendriehoek	1.976	1.884	-92	381
Noord- en Oost Gelderland	5.045	4.436	-609	953

Opvang Oekraïners

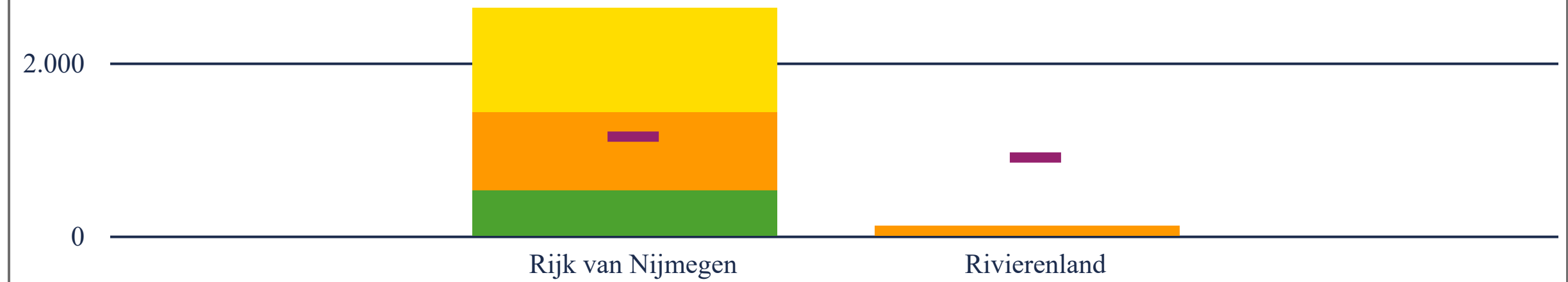


Opvang COA

	Opgave 01-01-2024	Regulier	Noodopvang	TGO	Vershil 2024	Opgave 01-01-2025	Vershil 2025
Rijk van Nijmegen	1.144	520	910	1.200	1.486	1.355	1.275
Rivierenland	903	0	114	0	-789	1.069	-955
Gelderland Zuid	2.046	520	1.024	1.200	698	2.424	320

Opvang COA

● COA capaciteit ● COA noodopvang ● Tijdelijke gemeentelijke opvang — COA Opgave

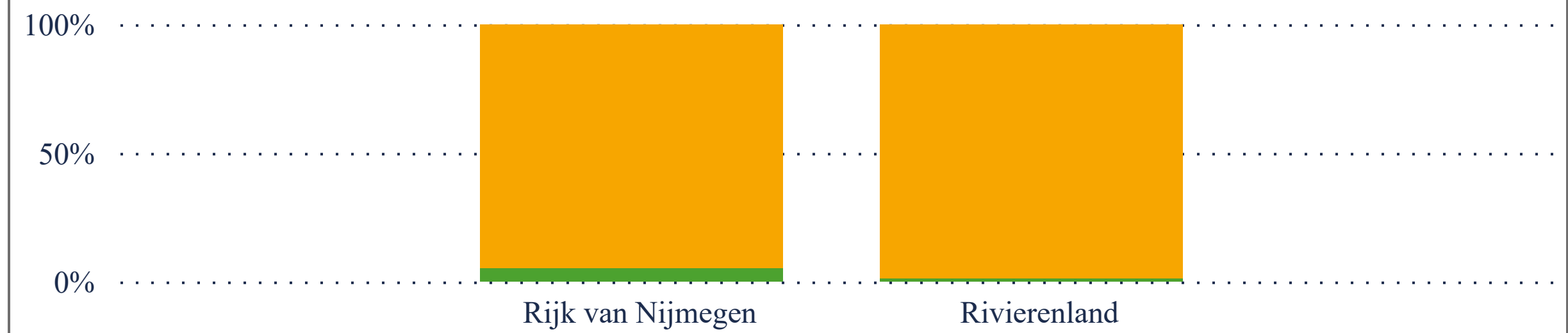


Huisvesting Statushouders

	Stand 31-12-2023	Taakstelling 2024-I	Realisatie	Vershil
Rijk van Nijmegen	123	339	15	-447
Rivierenland	26	270	5	-291
Gelderland Zuid	149	609	20	-738

Gehuisveste statushouders relatief

● geplaatst ● nog te plaatsen

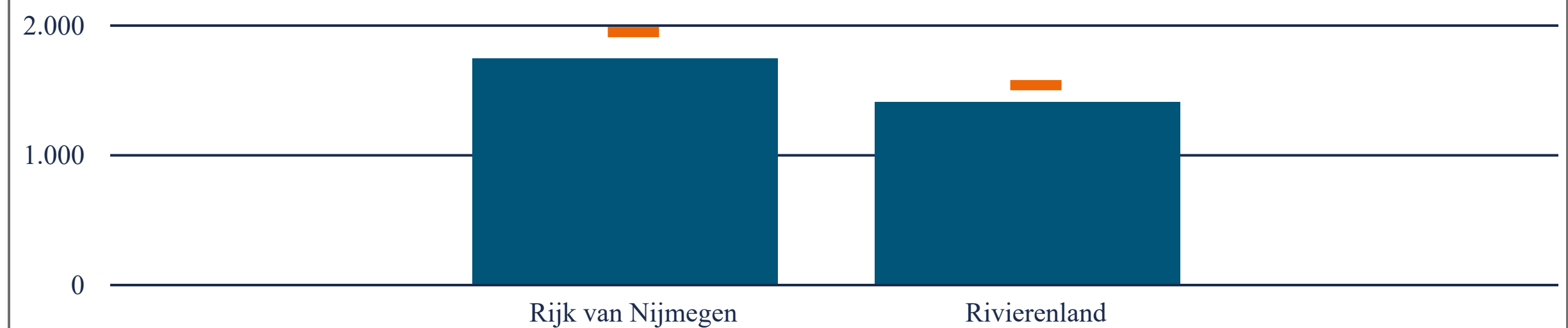


Opvang Oekraïners

	Opgave	Capaciteit	Vershil
Rijk van Nijmegen	1.940	1.737	-203
Rivierenland	1.531	1.398	-133
Gelderland Zuid	3.471	3.135	-336

Opvang Oekraïners

● GOO capaciteit — GOO Opgave



Opvang Asielzoekers

Gemeente	Opgave 2024	Regulier	Noodopvang	TGO	Totaal 2024	Verschil 2024	Opgave 2025	Verschil 2025
Barneveld	218	0	0	0	0	-218	258	-258
Ede	432	200	0	110	310	-122	511	-201
Nijkerk	159	0	0	0	0	-159	189	-189
Scherpenzeel	37	0	0	0	0	-37	44	-44
Wageningen	144	650	172	0	822	678	170	652
Food Valley	989	850	172	110	1.132	143	1.172	-40

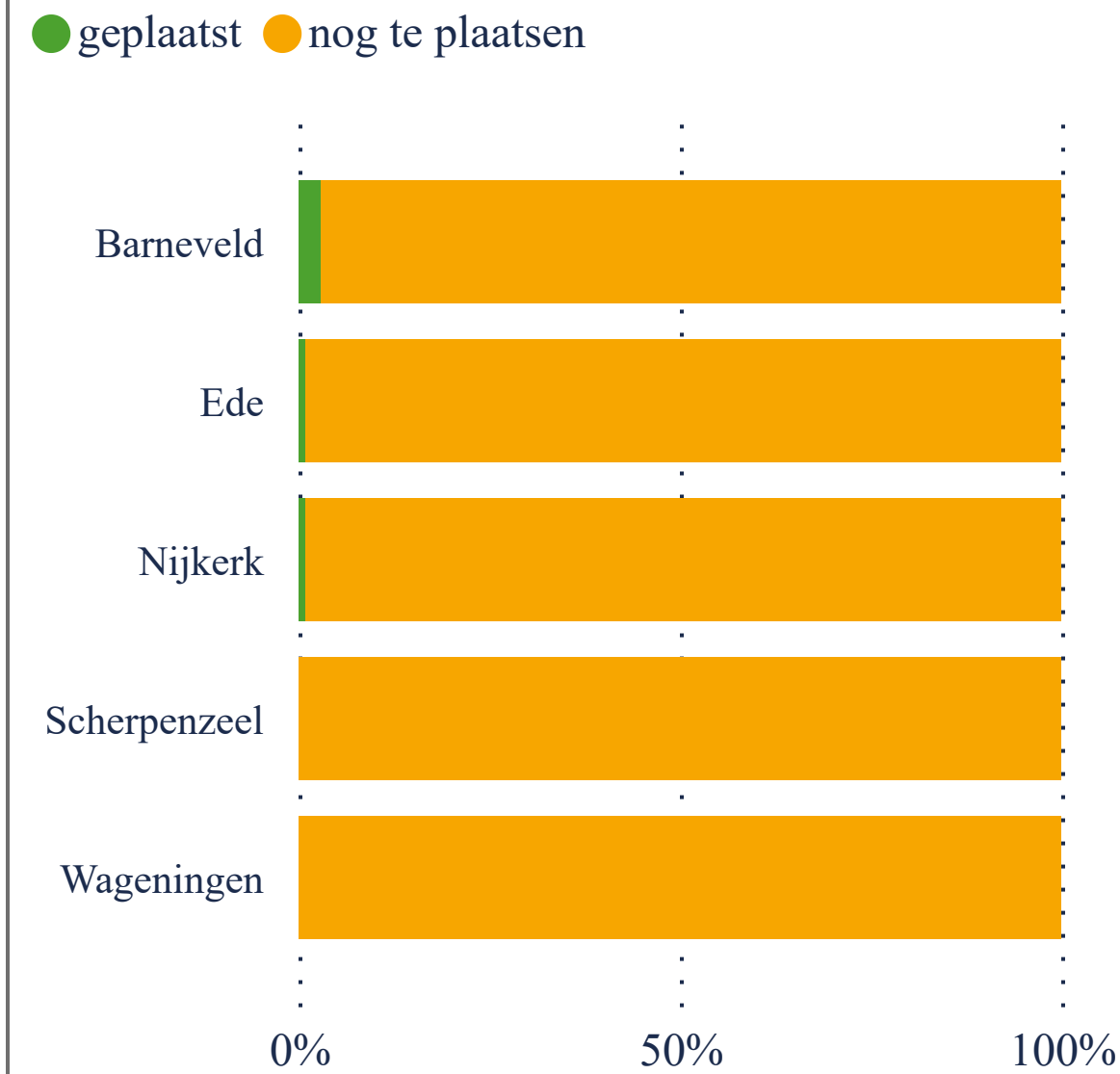
Opvang Oekraïners

Gemeente	Opgave	Capaciteit	Bezetting	Beschikbaar	Verschil
Barneveld	312	297	297	0	-15
Ede	578	450	450	0	-128
Nijkerk	239	240	240	0	1
Scherpenzeel	86	32	32	0	-54
Wageningen	219	172	172	0	-47
Food Valley	1.434	1.191	1.191	0	-243

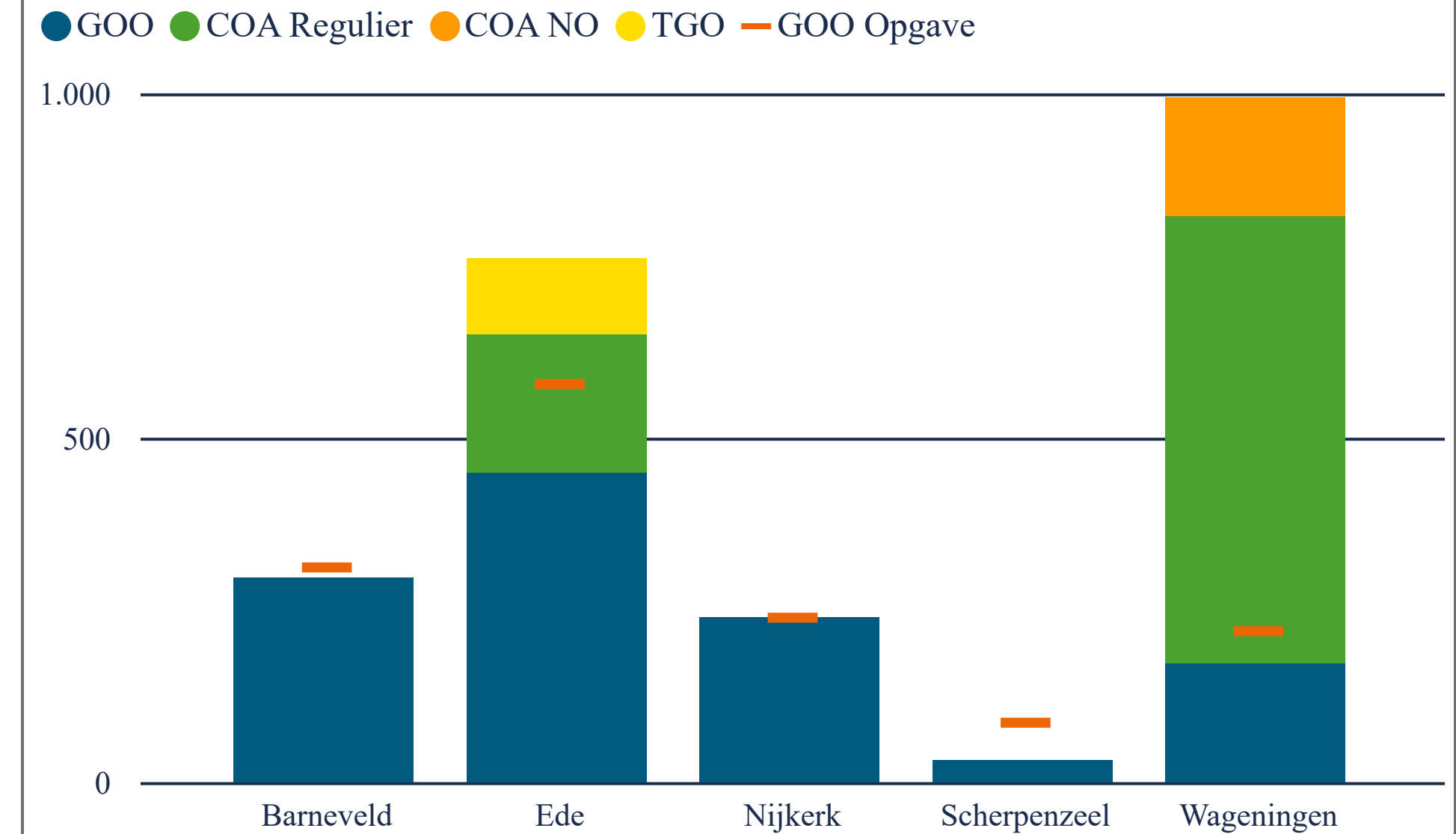
Huisvesting Statushouders

Gemeente	Stand 31-12-2023	Taakstelling 2024-I	Realisatie	Verschil
Barneveld	5	65	2	-68
Ede	52	128	2	-178
Nijkerk	22	47	1	-68
Scherpenzeel	-1	11	0	-10
Wageningen	-7	43	0	-36
Food Valley	71	294	5	-360

Gehuisveste statushouders relatief



Overzicht opvang



Af- en toename opvangplekken van 09-01-2024 tot en met 09-04-2024

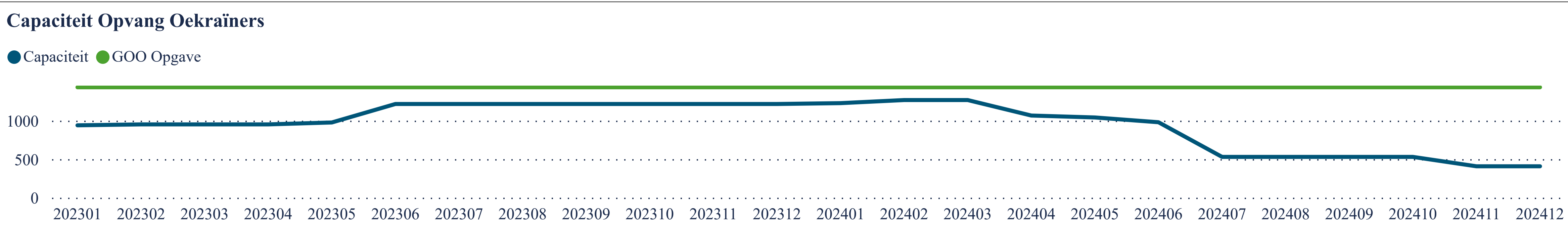
Afname	Toename	Vershil
-483	77	-406

Af- en toename opvangplekken GOO van 09-01-2024 tot en met 09-04-2024

Gemeente	Naam locatie	Openingsdatum	Sluitingsdatum	Capaciteit
Barneveld	De Glind	11-3-2022	7-3-2024	-137
Barneveld	Een pand met 14 kamers en 4 zelfstandige kleine studio's in het centrum van Barneveld	14-11-2022	31-3-2024	-32
Scherpenzeel	De Villa (onderdeel van het gemeentehuis)	22-6-2022	31-3-2024	-32
Scherpenzeel	Scherpenzeel Nieuwstraat	14-2-2024	12-2-2025	40
Wageningen	Stationsstraat 3 Wageningen	14-1-2024	17-3-2026	37
Vershil GOO				-124

Af- en toename opvangplekken COA van 09-01-2024 tot en met 09-04-2024

Gemeente	Naam locatie	Soort	Openingsdatum	Sluitingsdatum	Capaciteit
Ede	EDE GLD - galvanistraat	TGO	1-1-2021	28-2-2024	-110
Wageningen	WAGENINGEN - lawickse allee	NO	1-1-2021	12-3-2024	-50
Wageningen	WAGENINGEN - het stek	NO	1-1-2021	8-4-2024	-122
Vershil COA					-282



Opvang Asielzoekers

Gemeente	Opgave 2024	Regulier	Noodopvang	TGO	Totaal 2024	Verschil 2024	Opgave 2025	Verschil 2025
Arnhem	589	843	1.108	0	1.951	1.362	698	1.253
Doesburg	40	0	0	0	0	-40	47	-47
Duiven	90	0	270	0	270	180	106	164
Lingewaard	169	0	0	0	0	-169	200	-200
Overbetuwe	174	0	0	0	0	-174	206	-206
Renkum	113	100	0	0	100	-13	134	-34
Rheden	156	141	0	0	141	-15	185	-44
Rozendaal	6	0	0	0	0	-6	7	-7
Westervoort	54	0	0	0	0	-54	64	-64
Zevenaar	161	0	105	0	105	-56	190	-85
Regio Arnhem	1.551	1.084	1.483	0	2.567	1.016	1.837	730

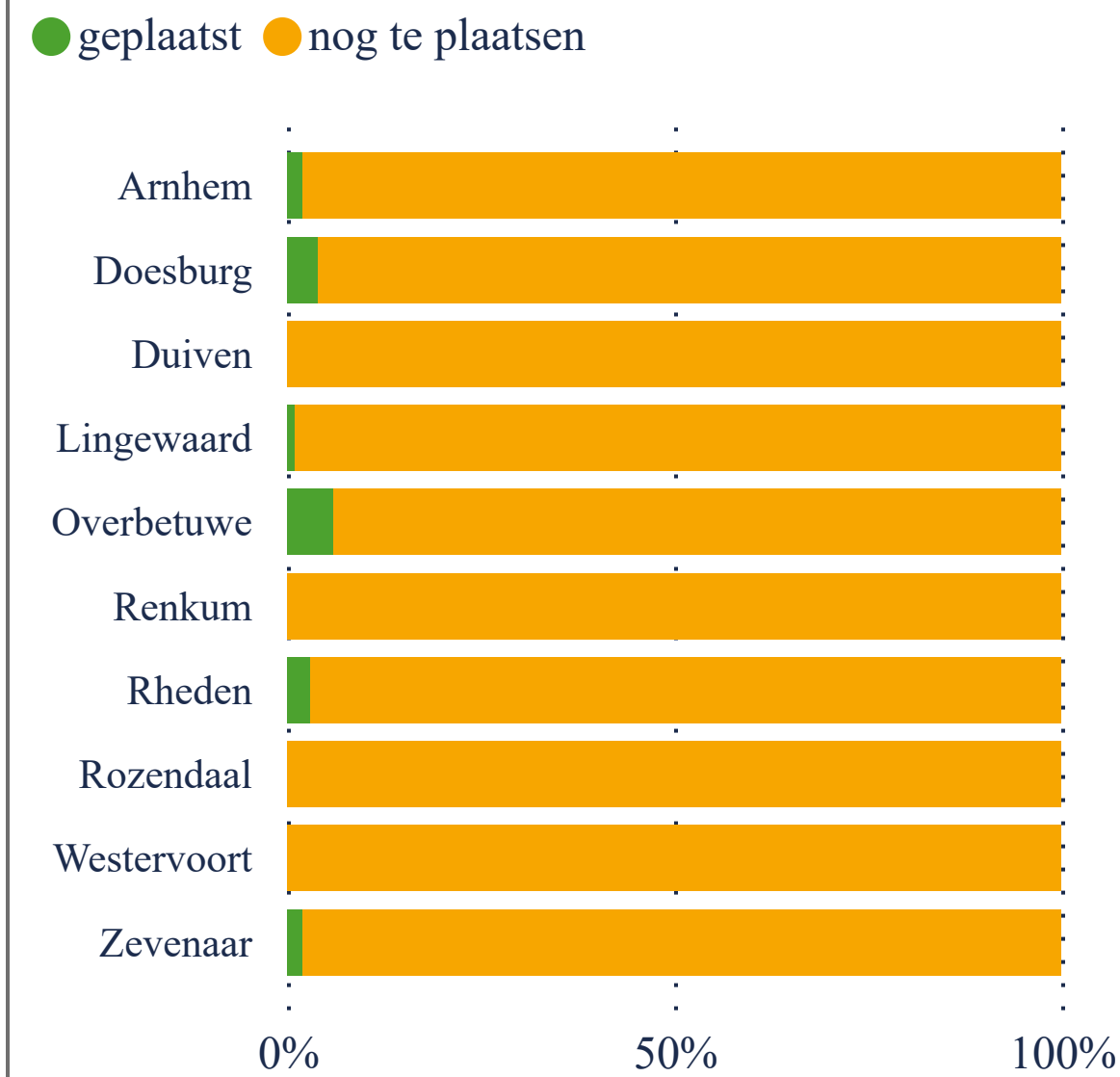
Opvang Oekraïners

Gemeente	Opgave	Capaciteit	Bezetting	Beschikbaar	Verschil
Arnhem	775	739	739	0	-36
Doesburg	89	91	91	0	2
Duiven	152	98	98	0	-54
Lingewaard	251	238	238	0	-13
Overbetuwe	256	132	132	0	-124
Renkum	181	154	154	0	-27
Rheden	235	311	311	0	76
Rozendaal	48	55	55	0	7
Westervoort	107	147	69	78	40
Zevenaar	240	187	187	0	-53
Regio Arnhem	2.334	2.152	2.074	78	-182

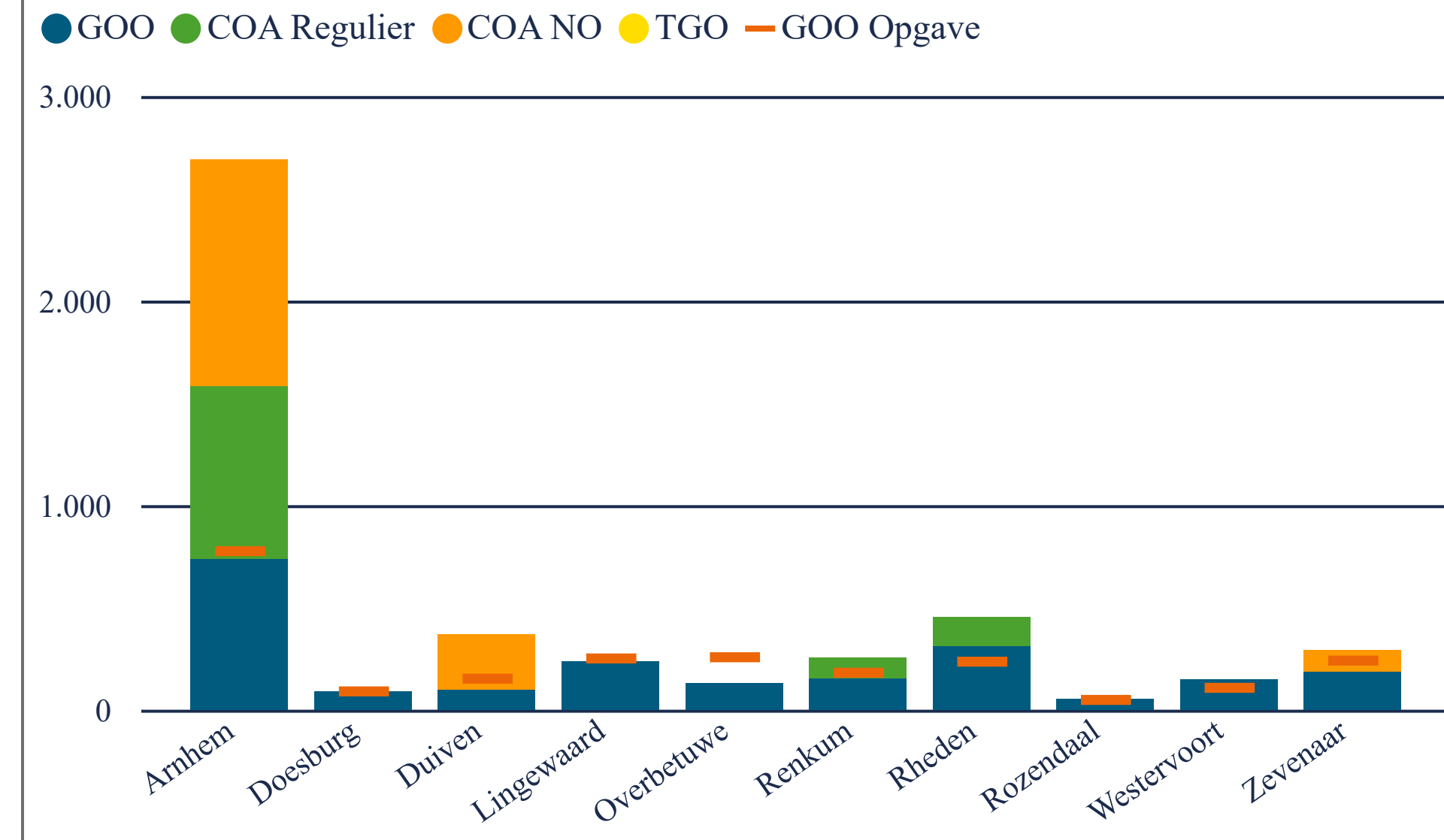
Huisvesting Statushouders

Gemeente	Stand 31-12-2023	Taakstelling 2024-I	Realisatie	Verschil
Arnhem	79	173	4	-248
Doesburg	11	12	1	-22
Duiven	15	27	0	-42
Lingewaard	33	50	1	-82
Overbetuwe	33	51	5	-79
Renkum	3	33	0	-36
Rheden	59	46	3	-102
Rozendaal	0	2	0	-2
Westervoort	-4	16	0	-12
Zevenaar	17	48	1	-64
Regio Arnhem	246	458	15	-689

Gehuisveste statushouders relatief



Overzicht opvang



Af- en toename opvangplekken van 09-01-2024 tot en met 09-04-2024

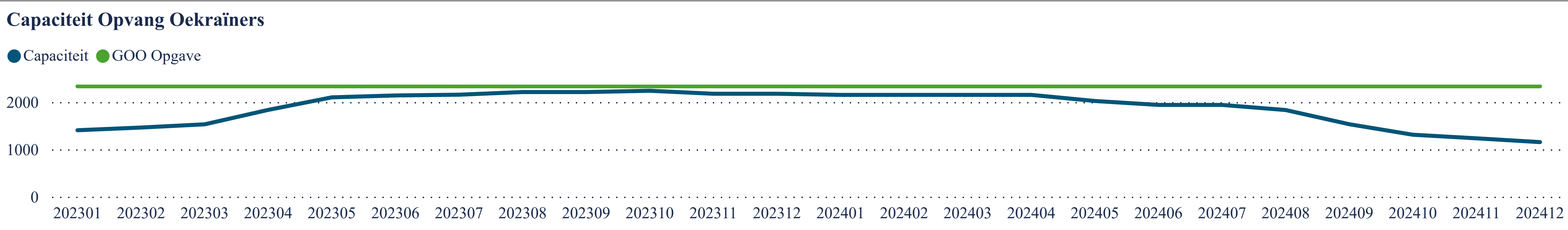
Afname	Toename	Vershil
-190	0	-190

Af- en toename opvangplekken GOO van 09-01-2024 tot en met 09-04-2024

Gemeente	Naam locatie	Openingsdatum	Sluitingsdatum	Capaciteit
▲				

Af- en toename opvangplekken COA van 09-01-2024 tot en met 09-04-2024

Gemeente	Naam locatie	Soort	Openingsdatum	Sluitingsdatum	Capaciteit
▲ Duiven	DUIVEN - impuls	NO	1-1-2021	30-3-2024	-190
Vershil COA					-190



Opvang Asielzoekers

Gemeente	Opgave 2024	Regulier	Noodopvang	TGO	Totaal 2024	Verschil 2024	Opgave 2025	Verschil 2025
Aalten	97	0	0	0	0	-97	115	-115
Berkelland	158	44	0	0	44	-114	187	-143
Bronckhorst	130	0	70	0	70	-60	154	-84
Doetinchem	211	0	0	0	0	-211	249	-249
Montferland	131	0	0	0	0	-131	155	-155
Oost Gelre	106	0	46	0	46	-60	126	-80
Oude IJsselstreek	142	0	0	0	0	-142	168	-168
Winterswijk	105	430	0	0	430	325	124	306
Achterhoek	1.079	474	116	0	590	-489	1.279	-689

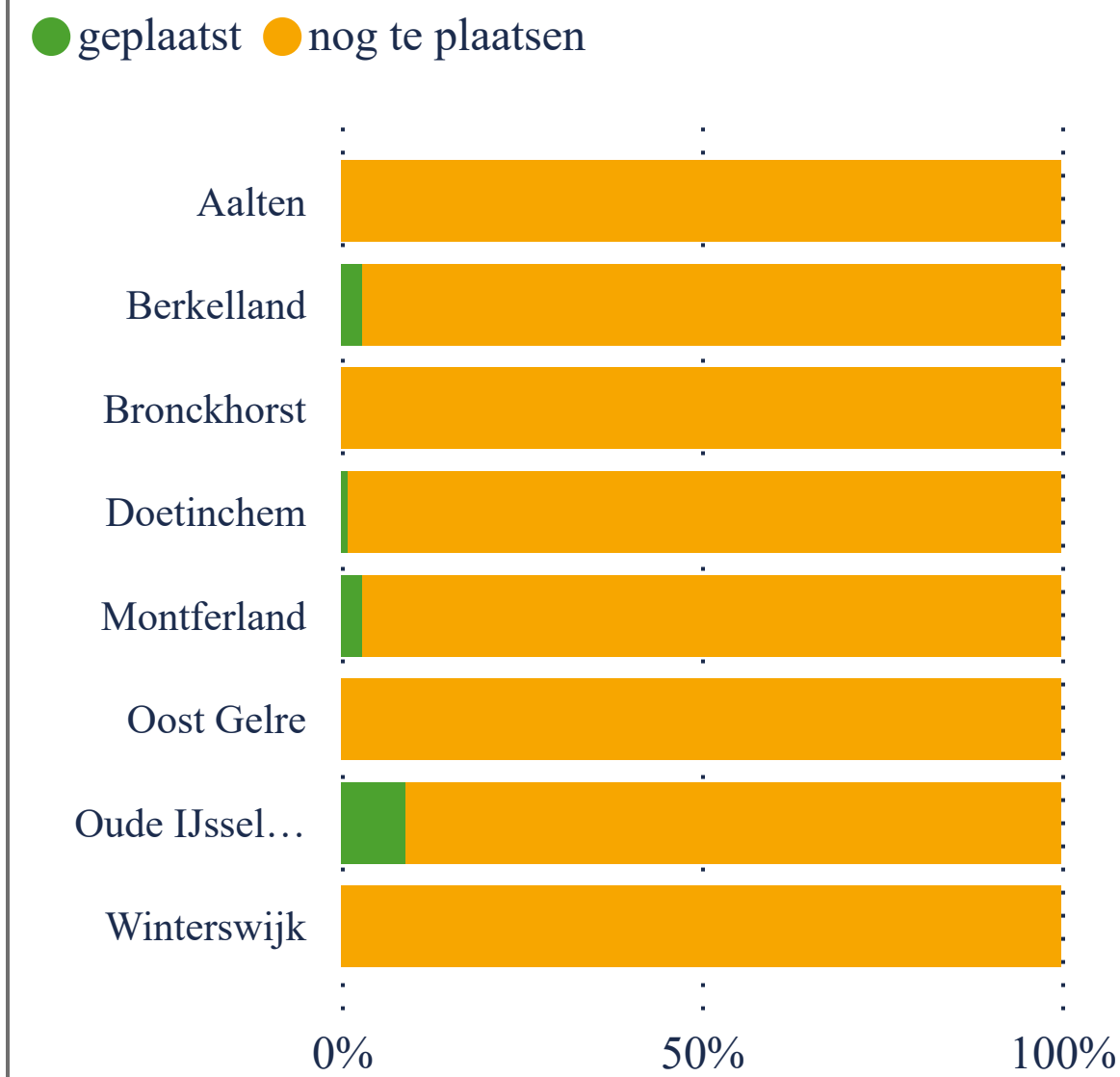
Opvang Oekraïners

Gemeente	Opgave	Capaciteit	Bezetting	Beschikbaar	Verschil	POO
Aalten	164	71	61	0	-93	12
Berkelland	265	273	262	6	8	8
Bronckhorst	218	202	177	0	-16	38
Doetinchem	354	306	306	0	-48	70
Montferland	220	243	232	0	23	51
Oost Gelre	179	126	126	0	-53	4
Oude IJsselstreek	238	125	121	0	-113	31
Winterswijk	176	175	177	0	-1	15
Achterhoek	1.813	1.521	1.462	6	-292	229

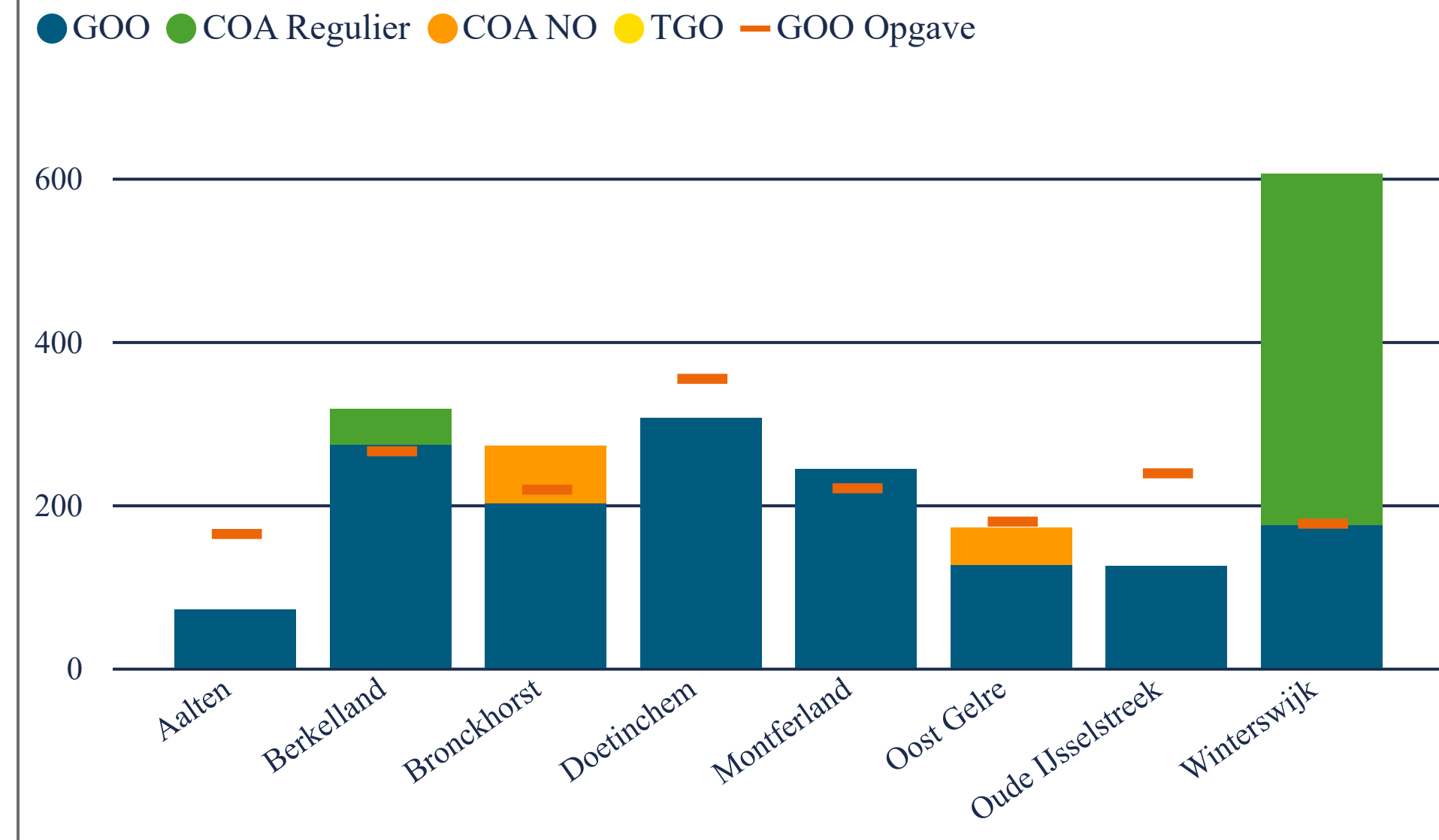
Huisvesting Statushouders

Gemeente	Stand 31-12-2023	Taakstelling 2024-I	Realisatie	Verschil
Aalten	8	29	0	-37
Berkelland	25	46	2	-69
Bronckhorst	9	38	0	-47
Doetinchem	14	62	1	-75
Montferland	33	39	2	-70
Oost Gelre	-20	32	0	-12
Oude IJsselstreek	14	42	5	-51
Winterswijk	-23	31	0	-8
Achterhoek	60	319	10	-369

Gehuisveste statushouders relatief



Overzicht opvang



Af- en toename opvangplekken van 09-01-2024 tot en met 09-04-2024

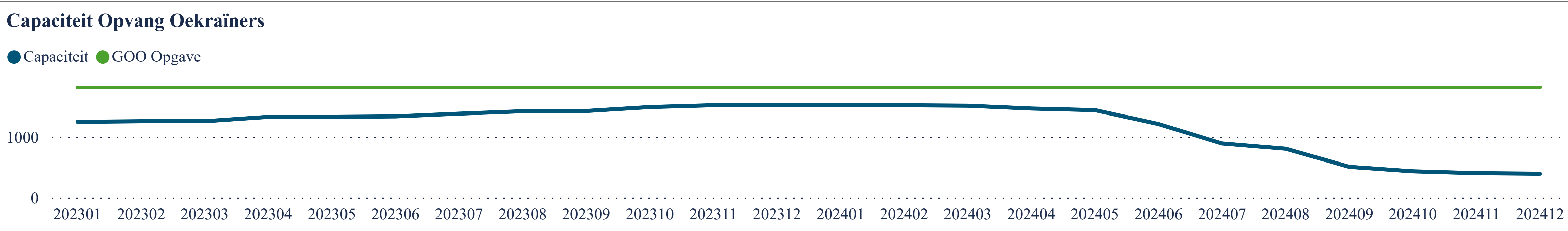
Afname	Toename	Vershil
-103	764	661

Af- en toename opvangplekken GOO van 09-01-2024 tot en met 09-04-2024

Gemeente	Naam locatie	Openingsdatum	Sluitingsdatum	Capaciteit
Aalten	Beggelderdijk	31-7-2022	28-2-2024	-7
Montferland	Camping Byvank	21-3-2022	14-1-2024	-4
Oost Gelre	Camping Marveld	2-10-2023	24-3-2024	-46
Vershil GOO				-57

Af- en toename opvangplekken COA van 09-01-2024 tot en met 09-04-2024

Gemeente	Naam locatie	Soort	Openingsdatum	Sluitingsdatum	Capaciteit
Berkelland	BERKELLAND -	NO	31-3-2024	31-3-2026	50
Bronckhorst	BRONCKHORST	Regulier	31-3-2024	31-3-2029	60
Doetinchem	DOETINCHEM -	NO	31-3-2024	31-12-2025	100
Montferland	MONTFERLAND	Regulier	31-3-2024	31-3-2029	200
Oost Gelre	OOST GELRE	Regulier	31-3-2024	31-3-2024	154
Oost Gelre	LICHTENVOORDE - zieuwentseweg	NO	1-1-2021	1-4-2024	-46
Oost Gelre	OOST GELRE	Regulier	1-4-2024	31-3-2029	200
Vershil COA					718



Opvang Asielzoekers

Gemeente	Opgave 2024	Regulier	Noodopvang	TGO	Totaal 2024	Verschil 2024	Opgave 2025	Verschil 2025
Aalten	97	0	0	0	0	-97	115	-115
Berkelland	158	44	0	0	44	-114	187	-143
Bronckhorst	130	0	70	0	70	-60	154	-84
Doetinchem	211	0	0	0	0	-211	249	-249
Montferland	131	0	0	0	0	-131	155	-155
Oost Gelre	106	0	46	0	46	-60	126	-80
Oude IJsselstreek	142	0	0	0	0	-142	168	-168
Winterswijk	105	430	0	0	430	325	124	306
Noord-Veluwe	1.079	474	116	0	590	-489	1.279	-689

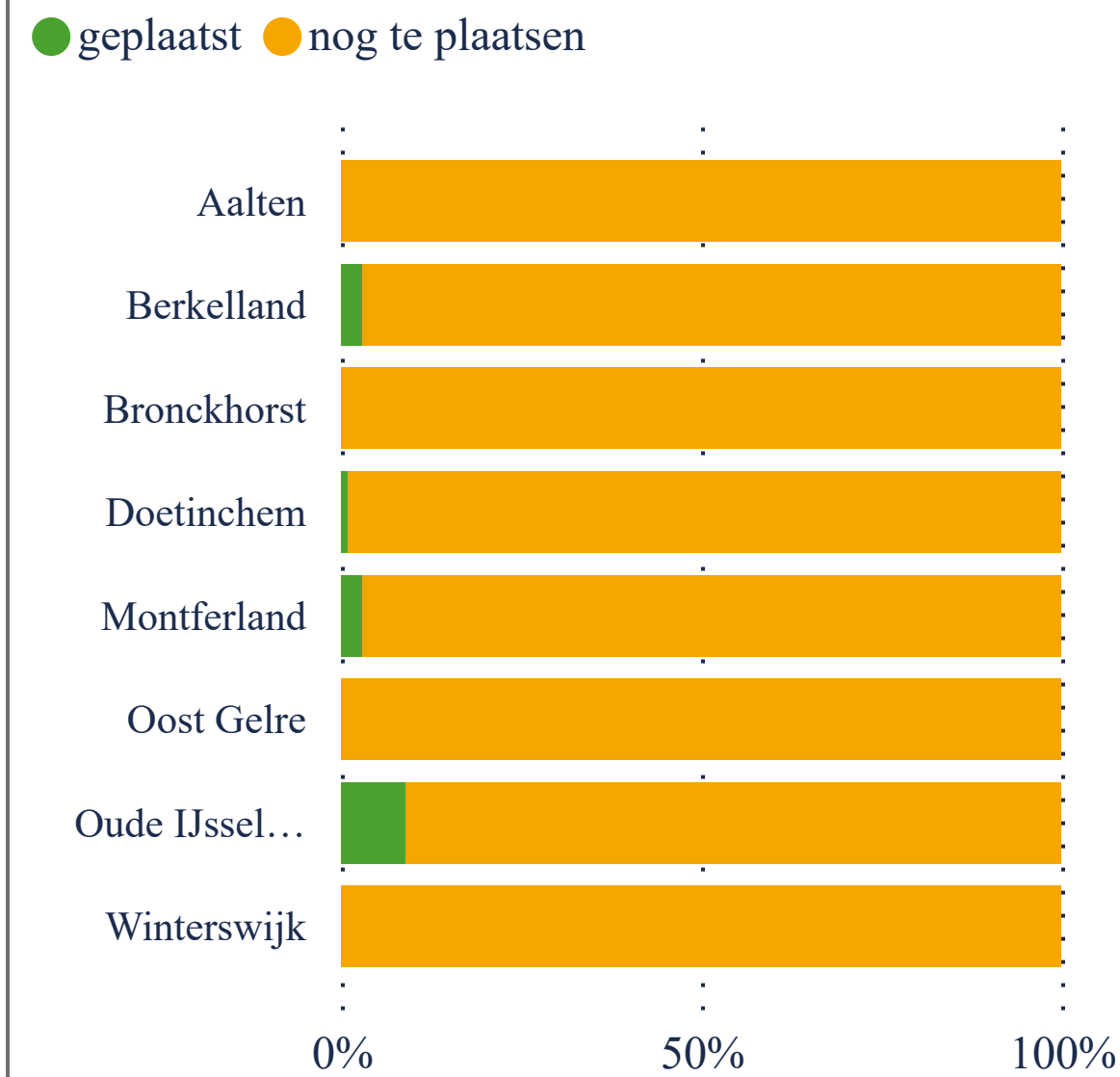
Opvang Oekraïners

Gemeente	Opgave	Capaciteit	Bezetting	Beschikbaar	Verschil	POO
Aalten	164	71	61	0	-93	12
Berkelland	265	273	262	6	8	8
Bronckhorst	218	202	177	0	-16	38
Doetinchem	354	306	306	0	-48	70
Montferland	220	243	232	0	23	51
Oost Gelre	179	126	126	0	-53	4
Oude IJsselstreek	238	125	121	0	-113	31
Winterswijk	176	175	177	0	-1	15
Noord-Veluwe	1.813	1.521	1.462	6	-292	229

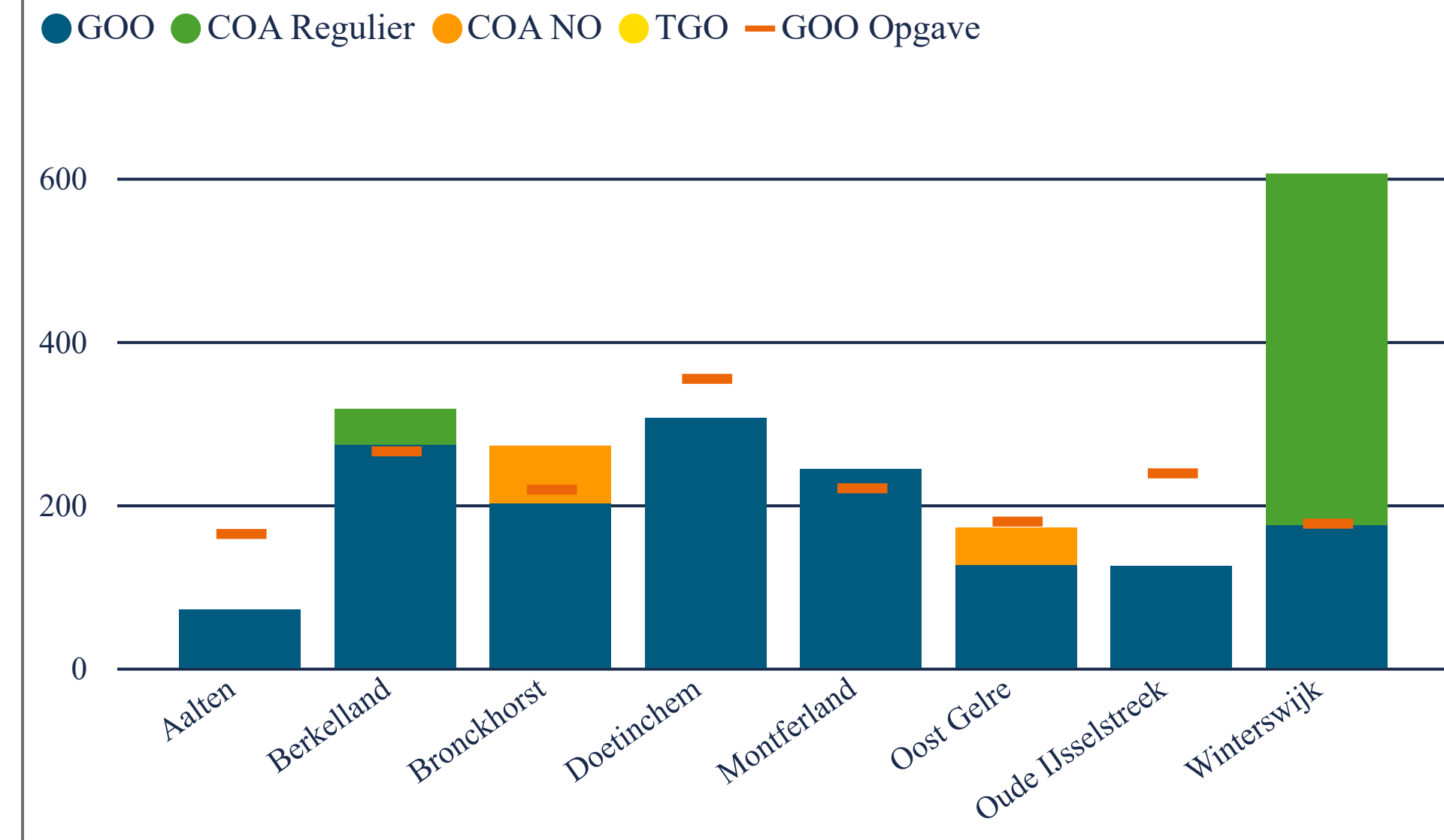
Huisvesting Statushouders

Gemeente	Stand 31-12-2023	Taakstelling 2024-I	Realisatie	Verschil
Aalten	8	29	0	-37
Berkelland	25	46	2	-69
Bronckhorst	9	38	0	-47
Doetinchem	14	62	1	-75
Montferland	33	39	2	-70
Oost Gelre	-20	32	0	-12
Oude IJsselstreek	14	42	5	-51
Winterswijk	-23	31	0	-8
Noord-Veluwe	60	319	10	-369

Gehuisveste statushouders relatief



Overzicht opvang



Af- en toename opvangplekken van 09-01-2024 tot en met 09-04-2024

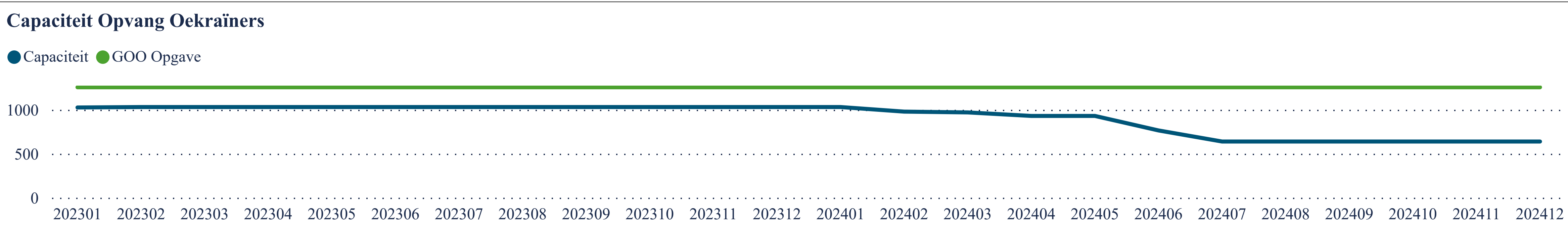
Afname	Toename	Vershil
-101	0	-101

Af- en toename opvangplekken GOO van 09-01-2024 tot en met 09-04-2024

Gemeente	Naam locatie	Openingsdatum	Sluitingsdatum	Capaciteit
Elburg	Bosspark Dennenrhode	28-2-2022	31-1-2024	-47
Ermelo	Woonzorgpark 's-Heerenloo	31-3-2022	29-2-2024	-9
Hatterm	De Reest	31-1-2023	31-1-2024	-5
Hatterm	Hanzeheerd de Bongerd	8-4-2022	31-3-2024	-40
Vershil GOO				-101

Af- en toename opvangplekken COA van 09-01-2024 tot en met 09-04-2024

Gemeente	Naam locatie	Soort	Openingsdatum	Sluitingsdatum	Capaciteit
----------	--------------	-------	---------------	----------------	------------



Opvang Asielzoekers

Gemeente	Opgave 2024	Regulier	Noodopvang	TGO	Totaal 2024	Verschil 2024	Opgave 2025	Verschil 2025
Aalten	97	0	0	0	0	-97	115	-115
Berkelland	158	44	0	0	44	-114	187	-143
Bronckhorst	130	0	70	0	70	-60	154	-84
Doetinchem	211	0	0	0	0	-211	249	-249
Montferland	131	0	0	0	0	-131	155	-155
Oost Gelre	106	0	46	0	46	-60	126	-80
Oude IJsselstreek	142	0	0	0	0	-142	168	-168
Winterswijk	105	430	0	0	430	325	124	306
Stedendriehoek	1.079	474	116	0	590	-489	1.279	-689

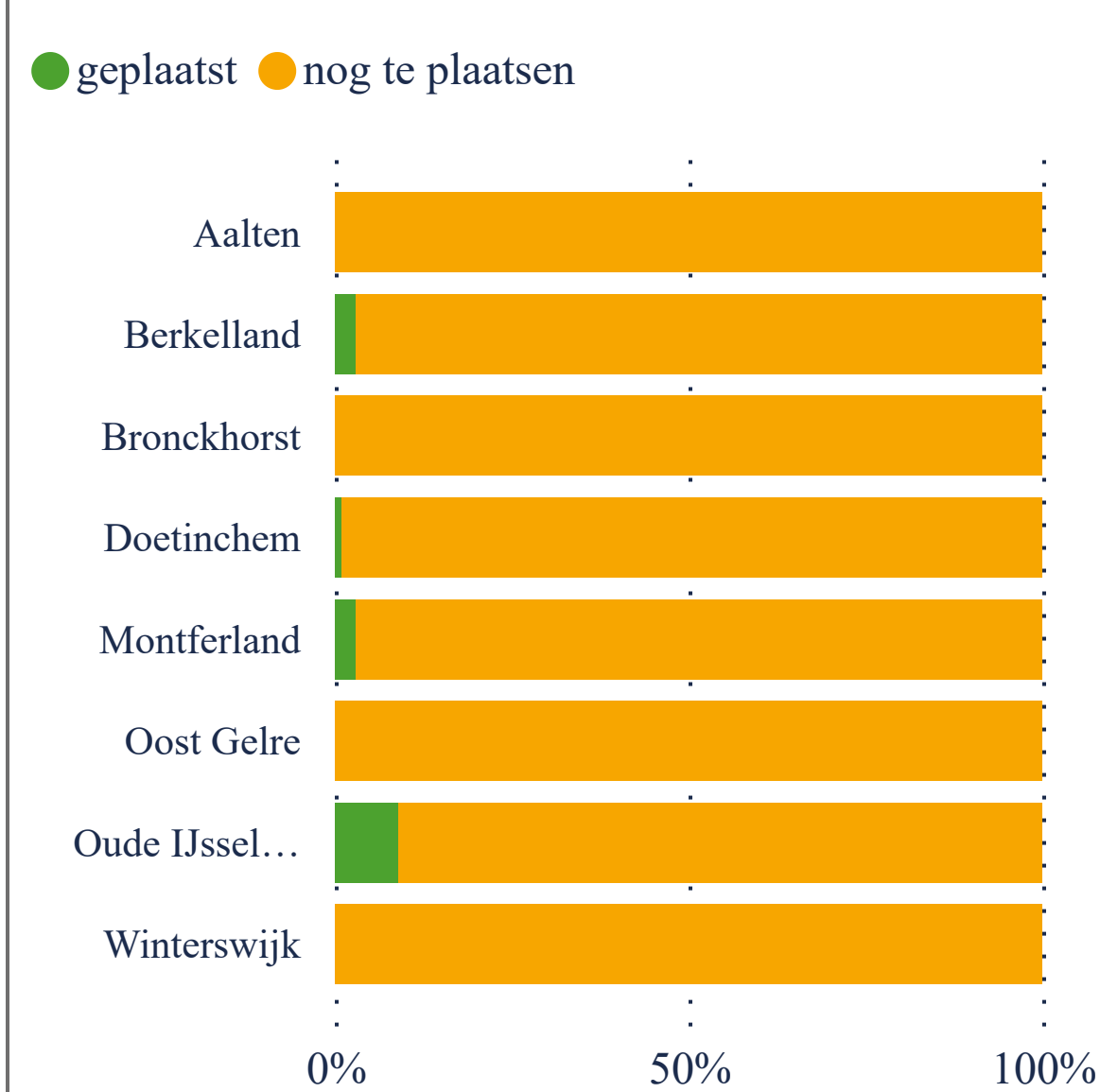
Opvang Oekraïners

Gemeente	Opgave	Capaciteit	Bezetting	Beschikbaar	Verschil	POO
Aalten	164	71	61	0	-93	12
Berkelland	265	273	262	6	8	8
Bronckhorst	218	202	177	0	-16	38
Doetinchem	354	306	306	0	-48	70
Montferland	220	243	232	0	23	51
Oost Gelre	179	126	126	0	-53	4
Oude IJsselstreek	238	125	121	0	-113	31
Winterswijk	176	175	177	0	-1	15
Stedendriehoek	1.813	1.521	1.462	6	-292	229

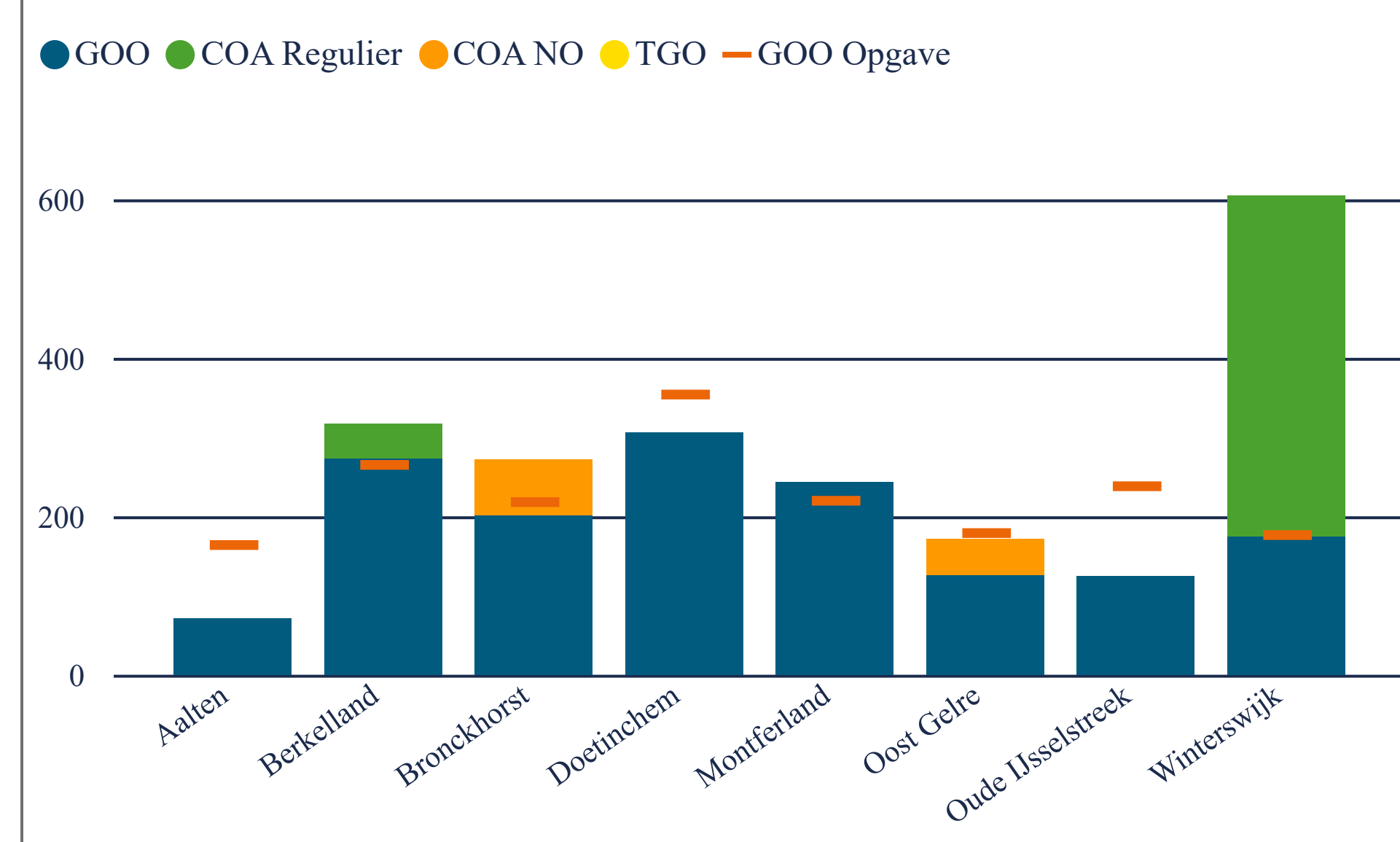
Huisvesting Statushouders

Gemeente	Stand 31-12-2023	Taakstelling 2024-I	Realisatie	Verschil
Aalten	8	29	0	-37
Berkelland	25	46	2	-69
Bronckhorst	9	38	0	-47
Doetinchem	14	62	1	-75
Montferland	33	39	2	-70
Oost Gelre	-20	32	0	-12
Oude IJsselstreek	14	42	5	-51
Winterswijk	-23	31	0	-8
Stedendriehoek	60	319	10	-369

Gehuisveste statushouders relatief



Overzicht opvang



Af- en toename opvangplekken van 09-01-2024 tot en met 09-04-2024

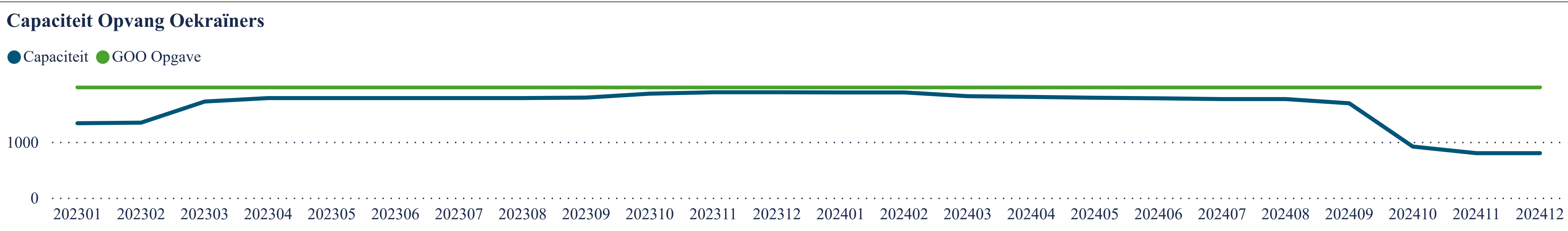
Afname	Toename	Vershil
-155	0	-155

Af- en toename opvangplekken COA van 09-01-2024 tot en met 09-04-2024

Gemeente	Naam locatie	Soort	Openingsdatum	Sluitingsdatum	Capaciteit
Apeldoorn	BEEKBERGEN - arnhemseweg	NO	1-1-2021	29-3-2024	-75
Vershil COA					-75

Af- en toename opvangplekken GOO van 09-01-2024 tot en met 09-04-2024

Gemeente	Naam locatie	Openingsdatum	Sluitingsdatum	Capaciteit	
Epe	Appartement Hoofdstraat 143C	20-4-2022	28-2-2024	-5	
Epe	Appartement Marijkeweg 12	14-5-2022	28-2-2024	-4	
Epe	Appartement Marijkeweg 16	14-5-2022	28-2-2024	-3	
Epe	Appartement Marijkeweg 18	14-5-2022	28-2-2024	-3	
Epe	Cannenburgeweg	31-1-2023	28-2-2024	-4	
Epe	Hanendorperweg 100J	14-9-2023	28-2-2024	-1	
Epe	Hanendorperweg 100K	24-9-2023	28-2-2024	-3	
Epe	Hanendorperweg 100L	14-9-2023	28-2-2024	-5	
Epe	Molenweg 43-1	14-1-2023	28-2-2024	-5	
Epe	Oranjeweg 111	14-1-2023	28-2-2024	-5	
Epe	Parkweg 27	14-1-2023	28-2-2024	-6	
Epe	Tongerenseweg Zuid 213	14-1-2023	28-2-2024	-5	
Epe	Veenweg 7	14-1-2023	28-2-2024	-4	
Epe	Wilgenweg 3	14-1-2023	28-2-2024	-9	
Epe	Woning Beekweide	12-3-2023	29-2-2024	-5	
Epe	Molenweg 38	31-1-2023	30-3-2024	-6	
Epe	Woning Brinklaan	9-4-2023	30-3-2024	-2	
Epe	Hanendorperweg 236	31-12-2023	31-3-2024	-4	
Epe	Woesterbergweg 6	31-12-2023	31-3-2024	-1	
Vershil GOO					-80



Opvang Asielzoekers

Gemeente	Opgave 2024	Regulier	Noodopvang	TGO	Totaal 2024	Vershil 2024	Opgave 2025	Vershil 2025
Berg en Dal	126	0	110	0	110	-16	149	-39
Beuningen	94	0	0	0	0	-94	112	-112
Druten	69	0	0	0	0	-69	82	-82
Heumen	62	0	800	0	800	738	73	727
Nijmegen	644	520	0	1.200	1.720	1.076	763	957
Wijchen	149	0	0	0	0	-149	176	-176
Rijk van Nijmegen	1.144	520	910	1.200	2.630	1.486	1.355	1.275

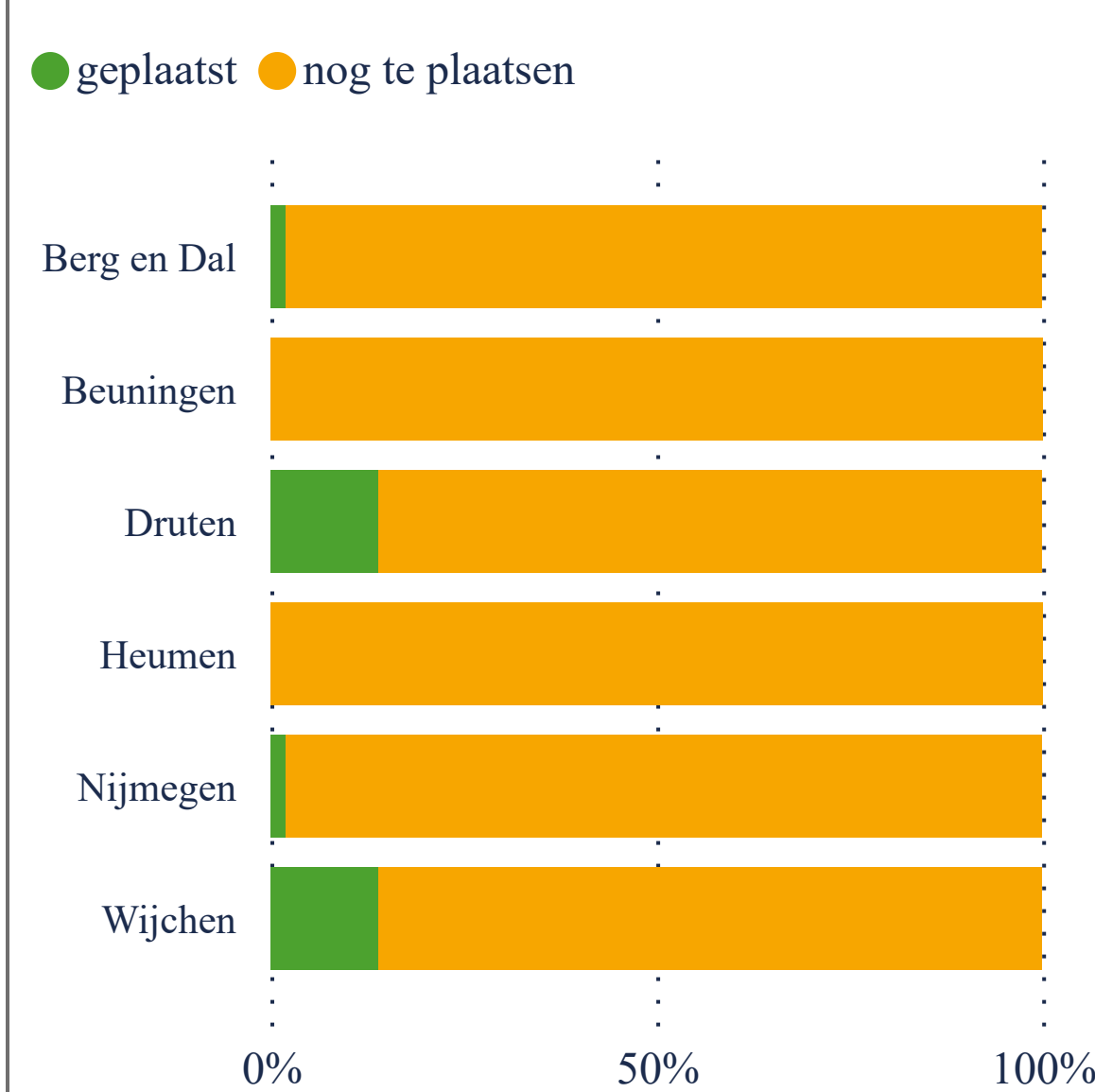
Opvang Oekraïners

Gemeente	Opgave	Capaciteit	Bezetting	Beschikbaar	Vershil
Berg en Dal	213	263	247	0	50
Beuningen	160	234	203	0	74
Druten	117	140	128	1	23
Heumen	105	99	71	0	-6
Nijmegen	1.093	781	717	15	-312
Wijchen	252	220	198	2	-32
Rijk van Nijmegen	1.940	1.737	1.564	18	-203

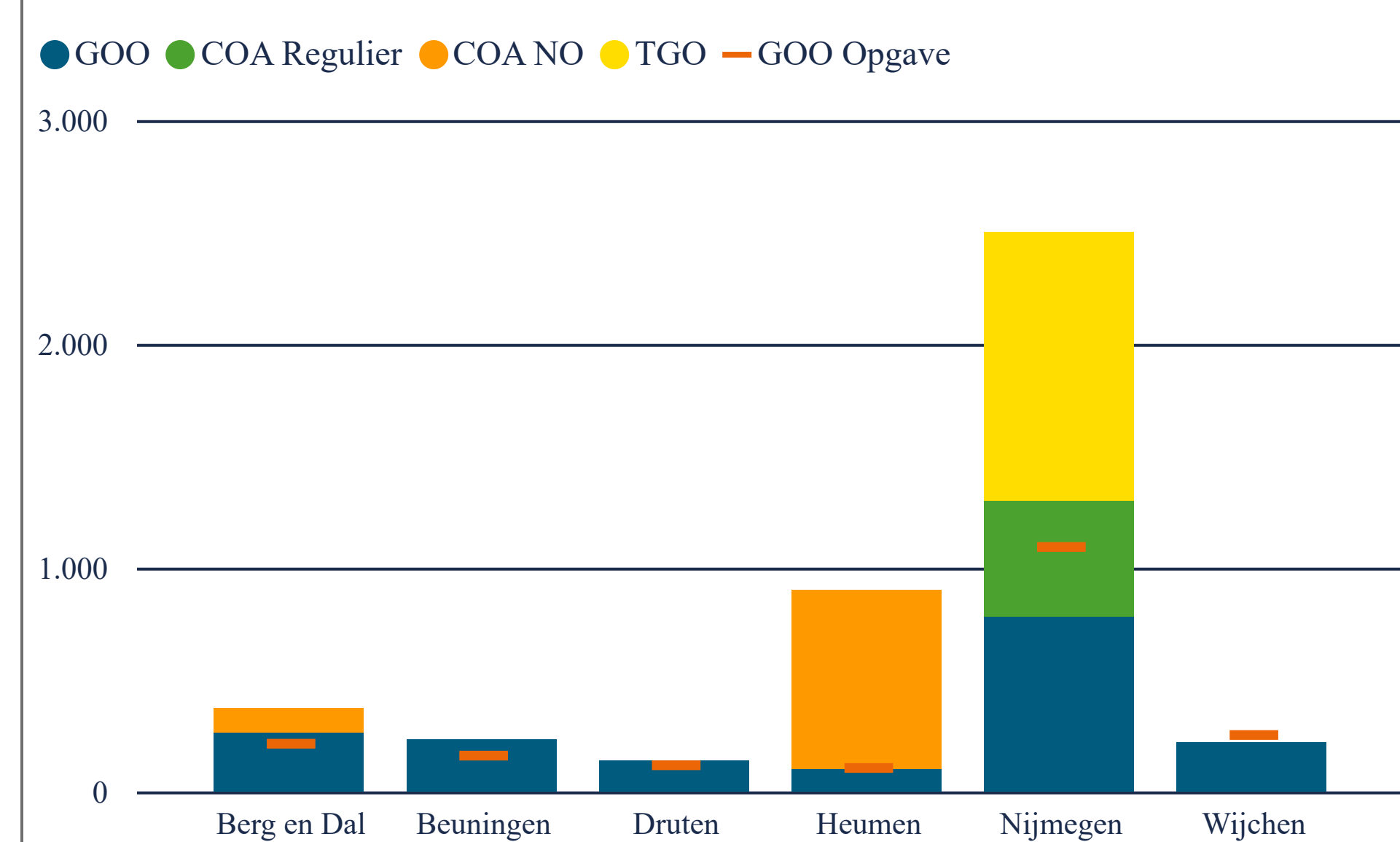
Huisvesting Statushouders

Gemeente	Stand 31-12-2023	Taakstelling 2024-I	Realisatie	Vershil
Berg en Dal	12	37	1	-48
Beuningen	8	28	0	-36
Druten	8	21	4	-25
Heumen	10	18	0	-28
Nijmegen	100	191	6	-285
Wijchen	-15	44	4	-25
Rijk van Nijmegen	123	339	15	-447

Gehuisveste statushouders relatief



Overzicht opvang



Af- en toename opvangplekken van 09-01-2024 tot en met 09-04-2024

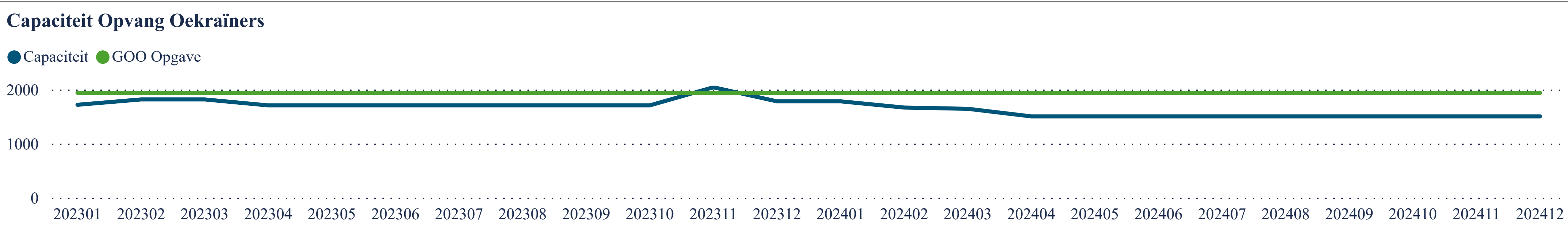
Afname	Toename	Vershil
-2.338	400	-1.938

Af- en toename opvangplekken GOO van 09-01-2024 tot en met 09-04-2024

Gemeente	Naam locatie	Openingsdatum	Sluitingsdatum	Capaciteit
Berg en Dal	De Muntberg	14-3-2022	29-2-2024	-23
Druten	Cruiseschip 3	22-5-2022	14-3-2024	-140
Nijmegen	PH7	29-11-2023	31-1-2024	-115
Vershil GOO				-278

Af- en toename opvangplekken COA van 09-01-2024 tot en met 09-04-2024

Gemeente	Naam locatie	Soort	Openingsdatum	Sluitingsdatum	Capaciteit
Berg en Dal	BERG EN DAL - molenbosweg	NO	1-1-2021	1-3-2024	-60
Druten	DRUTEN - scharenburg	NO	31-3-2024	31-3-2026	100
Heumen	MALDEN - sint jacobsweg	NO	1-1-2021	1-2-2024	-800
Nijmegen	NIJMEGEN - winkelsteegseweg	TGO	1-1-2021	1-3-2024	-1.200
Wijchen	WIJCHEN -	Regulier	31-3-2024	31-12-2035	300
Vershil COA					-1.660



Opvang Asielzoekers

Gemeente	Opgave 2024	Regulier	Noodopvang	TGO	Totaal 2024	Verschil 2024	Opgave 2025	Verschil 2025
Buren	98	0	0	0	0	-98	116	-116
Culemborg	106	0	0	0	0	-106	125	-125
Maasdriel	92	0	0	0	0	-92	109	-109
Neder-Betuwe	90	0	0	0	0	-90	107	-107
Tiel	152	0	114	0	114	-38	180	-66
West Betuwe	187	0	0	0	0	-187	221	-221
West Maas en Waal	71	0	0	0	0	-71	84	-84
Zaltbommel	108	0	0	0	0	-108	128	-128
Rivierenland	903	0	114	0	114	-789	1.069	-955

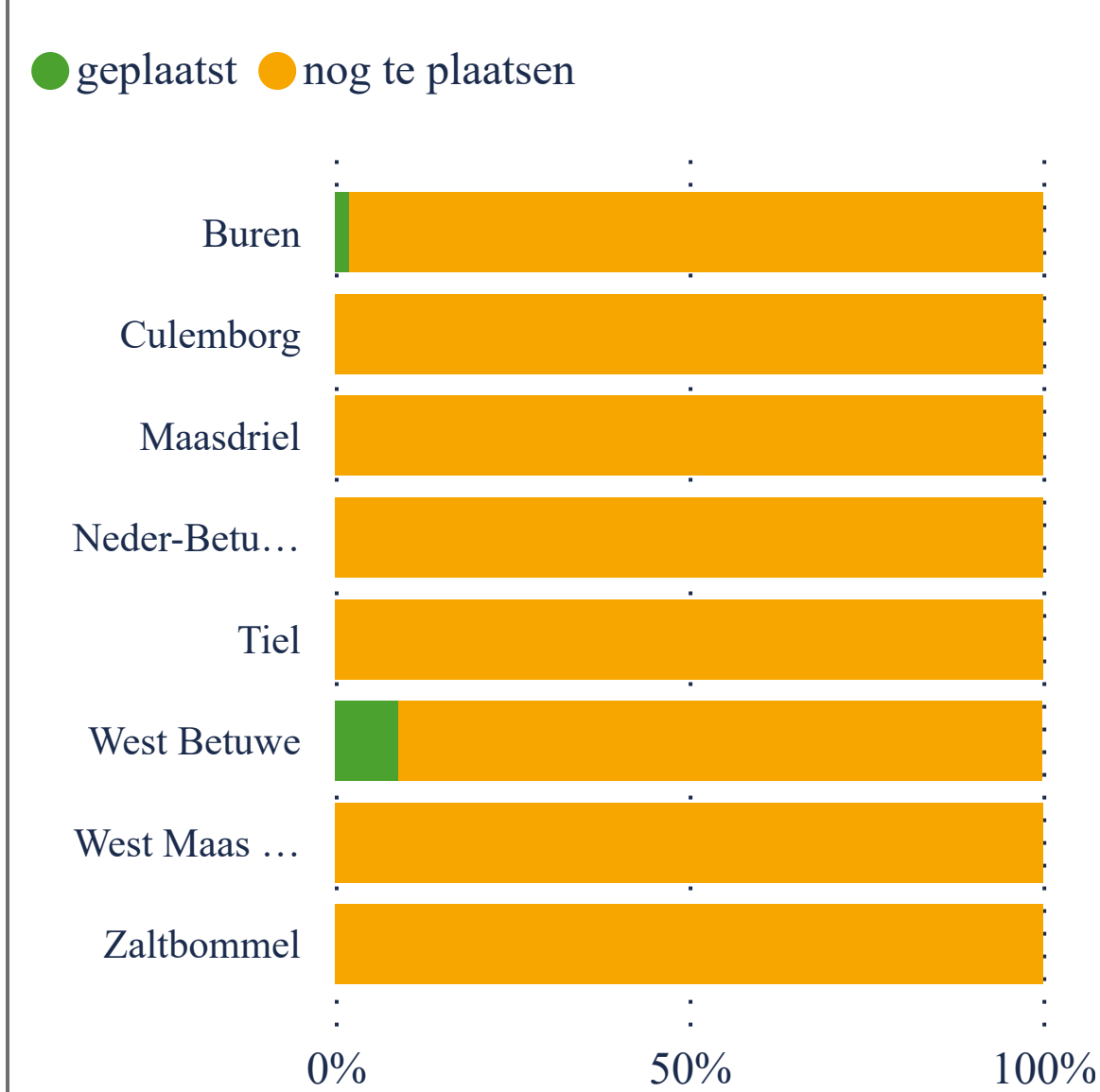
Opvang Oekraïners

Gemeente	Opgave	Capaciteit	Bezetting	Beschikbaar	Verschil
Buren	166	192	184	0	26
Culemborg	179	0	0	0	-179
Maasdriel	156	338	303	0	182
Neder-Betuwe	153	65	45	0	-88
Tiel	258	240	185	8	-18
West Betuwe	317	404	325	0	87
West Maas en Waal	120	55	54	0	-65
Zaltbommel	183	104	103	0	-79
Rivierenland	1.531	1.398	1.199	8	-133

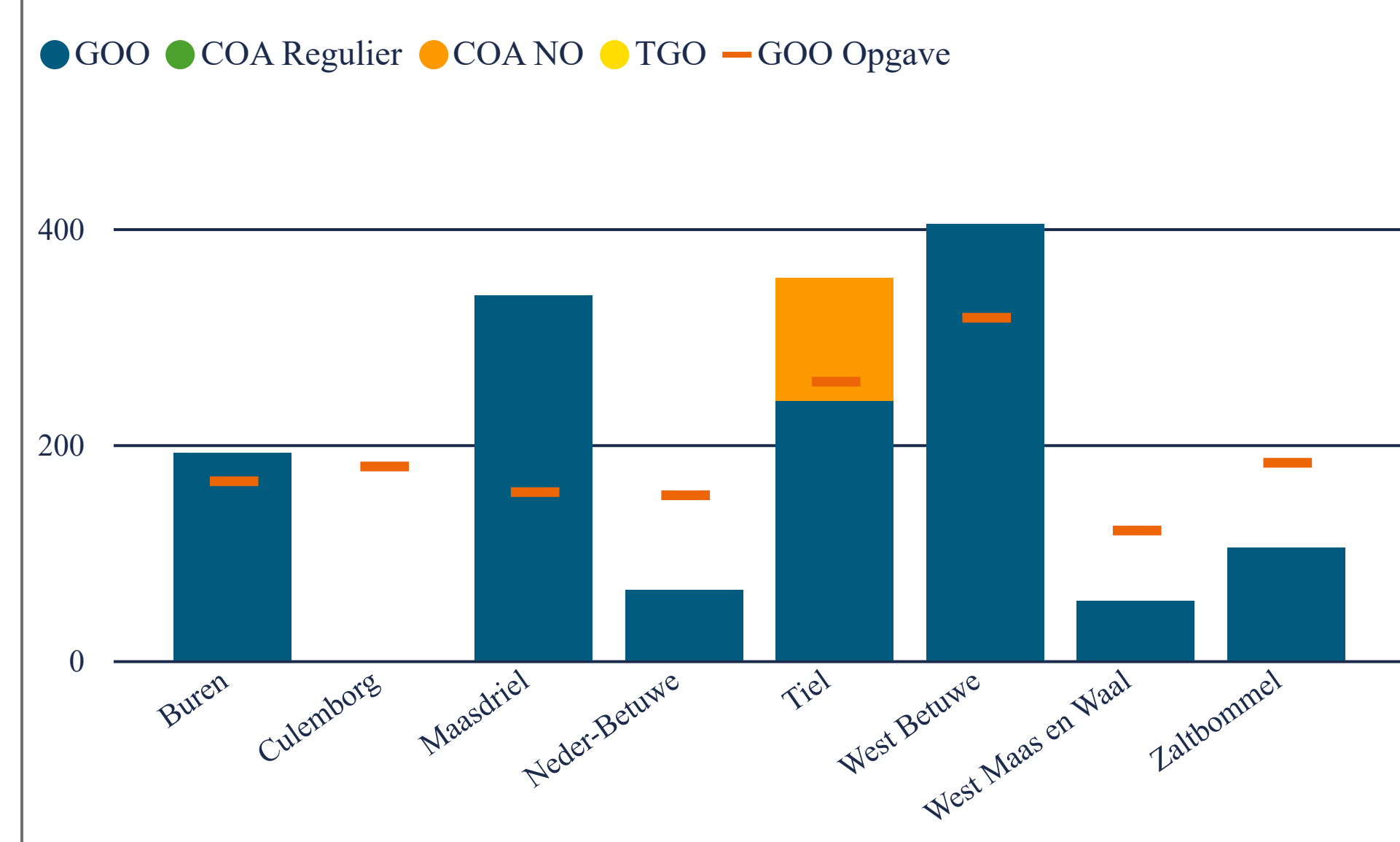
Huisvesting Statushouders

Gemeente	Stand 31-12-2023	Taakstelling 2024-I	Realisatie	Verschil
Buren	17	29	1	-45
Culemborg	-2	32	0	-30
Maasdriel	36	28	0	-64
Neder-Betuwe	-1	27	0	-26
Tiel	-18	45	0	-27
West Betuwe	-11	56	4	-41
West Maas en Waal	-18	21	0	-3
Zaltbommel	23	32	0	-55
Rivierenland	26	270	5	-291

Gehuisveste statushouders relatief



Overzicht opvang



Af- en toename opvangplekken van 09-01-2024 tot en met 09-04-2024

Afname	Toename	Vershil
-907	40	-867

Af- en toename opvangplekken COA van 09-01-2024 tot en met 09-04-2024

Gemeente	Naam locatie	Soort	Openingsdatum	Sluitingsdatum	Capaciteit
▲					

Af- en toename opvangplekken GOO van 09-01-2024 tot en met 09-04-2024

Gemeente	Naam locatie	Openingsdatum	Sluitingsdatum	Capaciteit
Buren	Noodopvang dorp Maurik / Boven de Valentijn	31-7-2022	31-3-2024	-192
Maasdriel	Pastorie Ammerzoden	29-8-2022	31-1-2024	-8
Maasdriel	De Kreek/Europarcs	29-3-2022	30-3-2024	-330
Neder-Betuwe	vml. Politiebureau	18-4-2022	29-2-2024	-65
Neder-Betuwe	Potentiele locatie	29-2-2024	31-12-2050	40
Tiel	Oude linge college	13-12-2023	31-1-2024	-70
West Betuwe	Stationsweg - Kerkwoning	4-5-2022	31-1-2024	-8
West Betuwe	Vml huisartspraktijk	14-5-2022	30-3-2024	-8
West Betuwe	Emmastraat 17	20-8-2023	31-3-2024	-10
West Betuwe	Emmastraat 19	20-3-2023	31-3-2024	-8
West Betuwe	Hagedelstraat	10-4-2023	31-3-2024	-49
West Maas en Waal	Veerhuis	5-2-2023	31-1-2024	-55
Zaltbommel	Veilingweg	3-4-2023	31-1-2024	-104
Vershil GOO				-867

